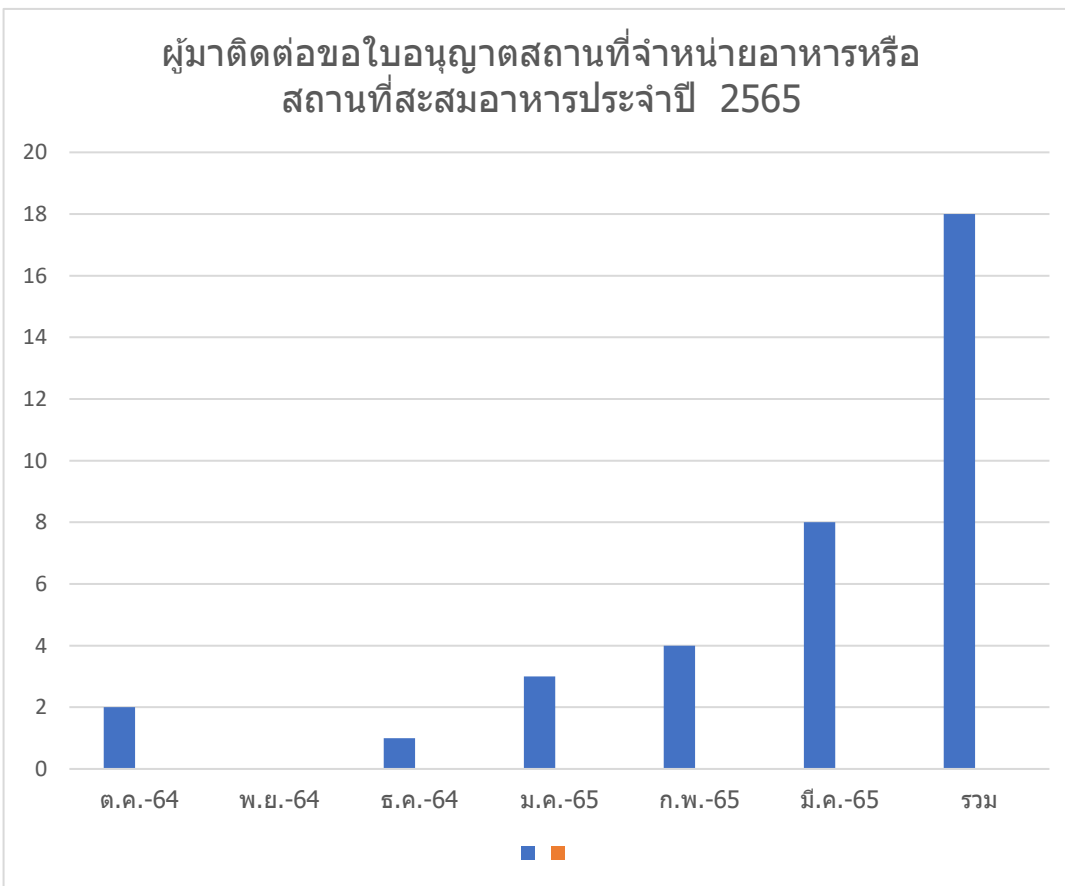


สถิติการให้บริการ กองสาธารณสุขและสิ่งแวดล้อม เทศบาลตำบลแม่เมาะ

ผู้มาติดต่อขอใบอนุญาตสถานที่จำหน่ายอาหารหรือสถานที่สะสมอาหาร

เดือน	จำนวน	รายละเอียด
ต.ค.-64	2	ราย
พ.ย.-64	0	ราย
ธ.ค.-64	1	ราย
ม.ค.-65	3	ราย
ก.พ.-65	4	ราย
มี.ค.-65	8	ราย
รวม	18	ราย

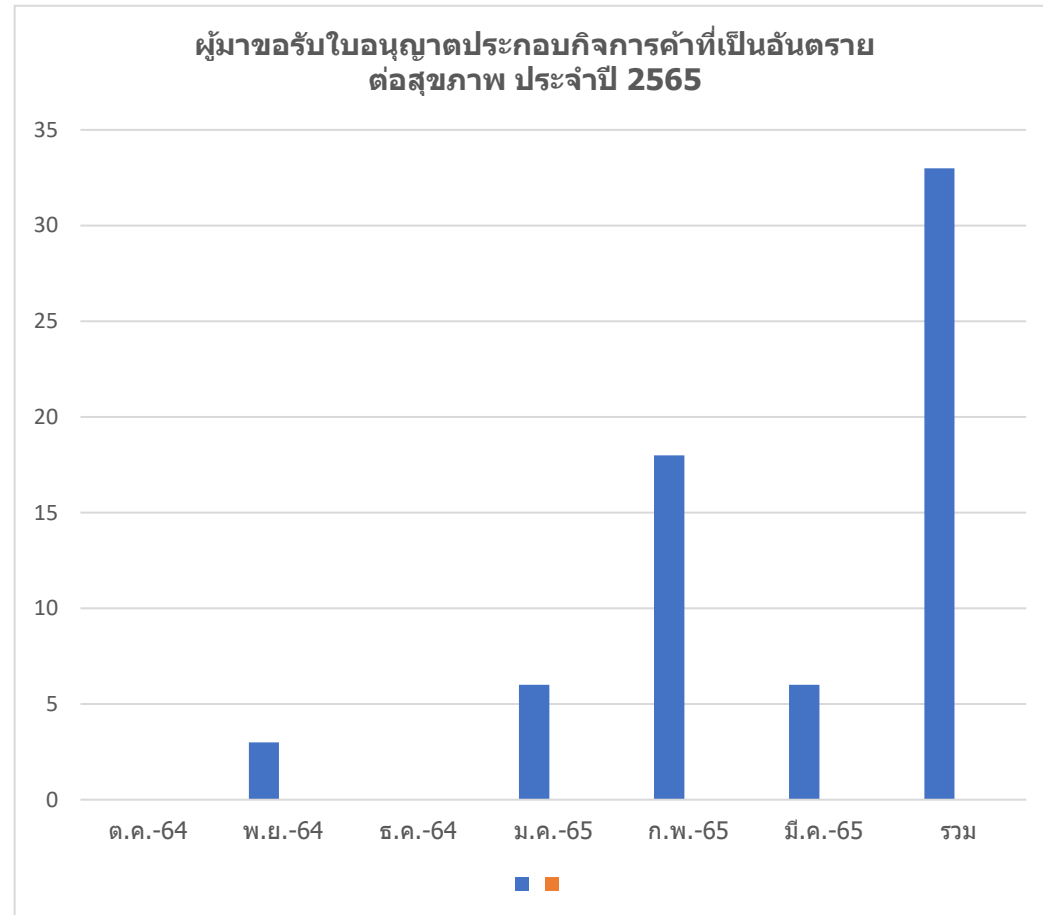


จัดทำโดย งานประชาสัมพันธ์ เทศบาลตำบลแม่เมาะ

สถิติการให้บริการ กองสาธารณสุขและสิ่งแวดล้อม เทศบาลตำบลแม่เมาะ

ผู้มาขอรับใบอนุญาตประกอบกิจการค้า ที่เป็นอันตรายต่อสุขภาพ

เดือน	จำนวน	รวม
ต.ค.-64	0	ราย
พ.ย.-64	3	ราย
ธ.ค.-64	0	ราย
ม.ค.-65	6	ราย
ก.พ.-65	18	ราย
มี.ค.-65	6	ราย
รวม	33	ราย

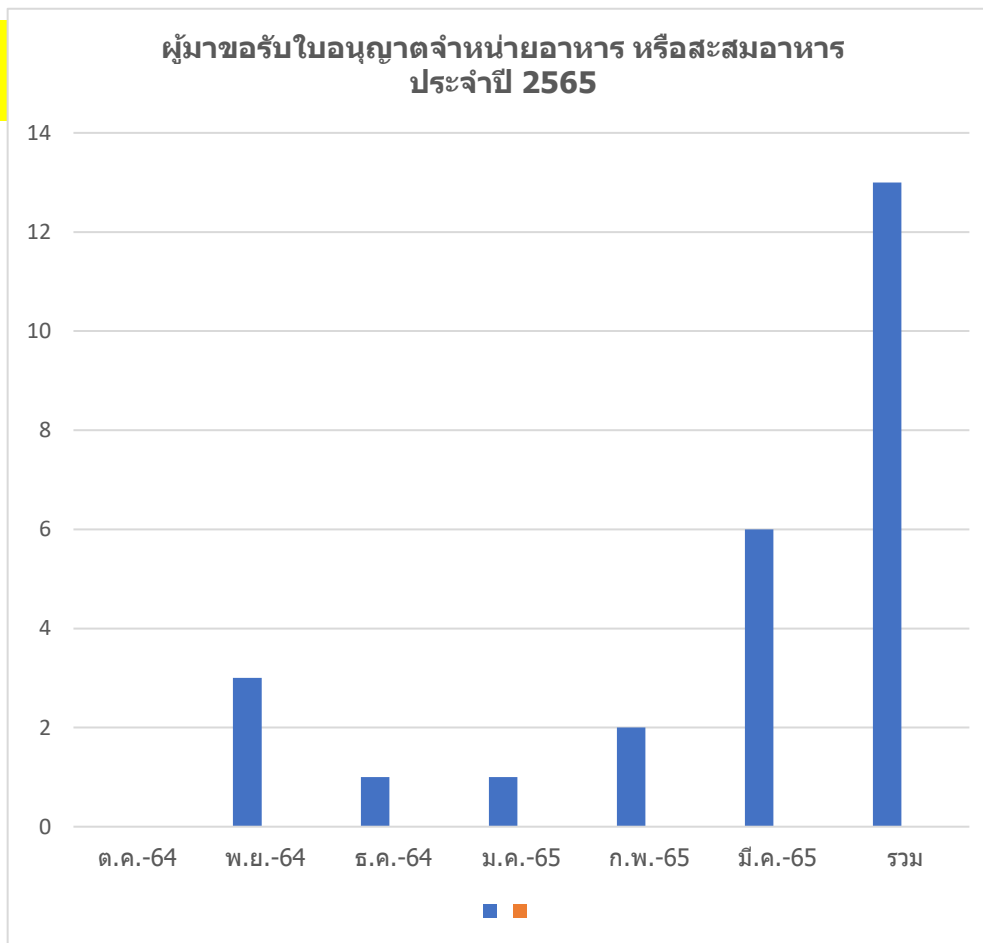


จัดทำโดย งานประชาสัมพันธ์ เทศบาลตำบลแม่เมาะ

สถิติการให้บริการ กองสาธารณสุขและสิ่งแวดล้อม เทศบาลตำบลแม่เอย

ผู้มาขอใช้บริการถึงขณะ

เดือน	จำนวน	หมายเหตุ
ต.ค.-64	0	ราย
พ.ย.-64	3	ราย
ธ.ค.-64	1	ราย
ม.ค.-65	1	ราย
ก.พ.-65	2	ราย
มี.ค.-65	6	ราย
รวม	13	ราย

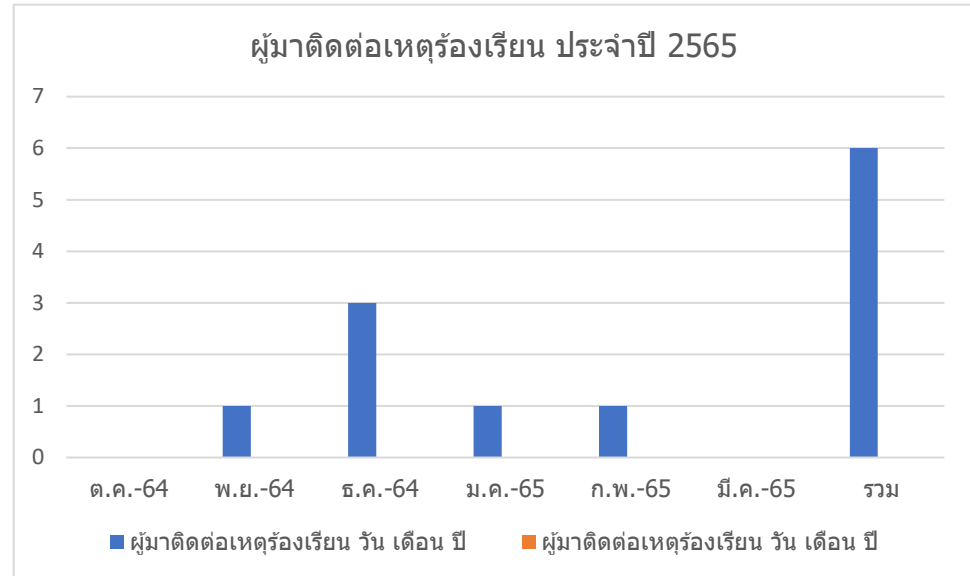


จัดทำโดย งานประชาสัมพันธ์ เทศบาลตำบลแม่เอย

สถิติการให้บริการ กองสาธารณสุขและสิ่งแวดล้อม เทศบาลตำบลแม่เมาะ

ผู้มาติดต่อเหตุร้องเรียน

วัน เดือน ปี	จำนวน	รายละเอียด
ต.ค.-64	0	ราย
พ.ย.-64	1	ราย
ธ.ค.-64	3	ราย
ม.ค.-65	1	ราย
ก.พ.-65	1	ราย
มี.ค.-65	0	ราย
รวม	6	ราย

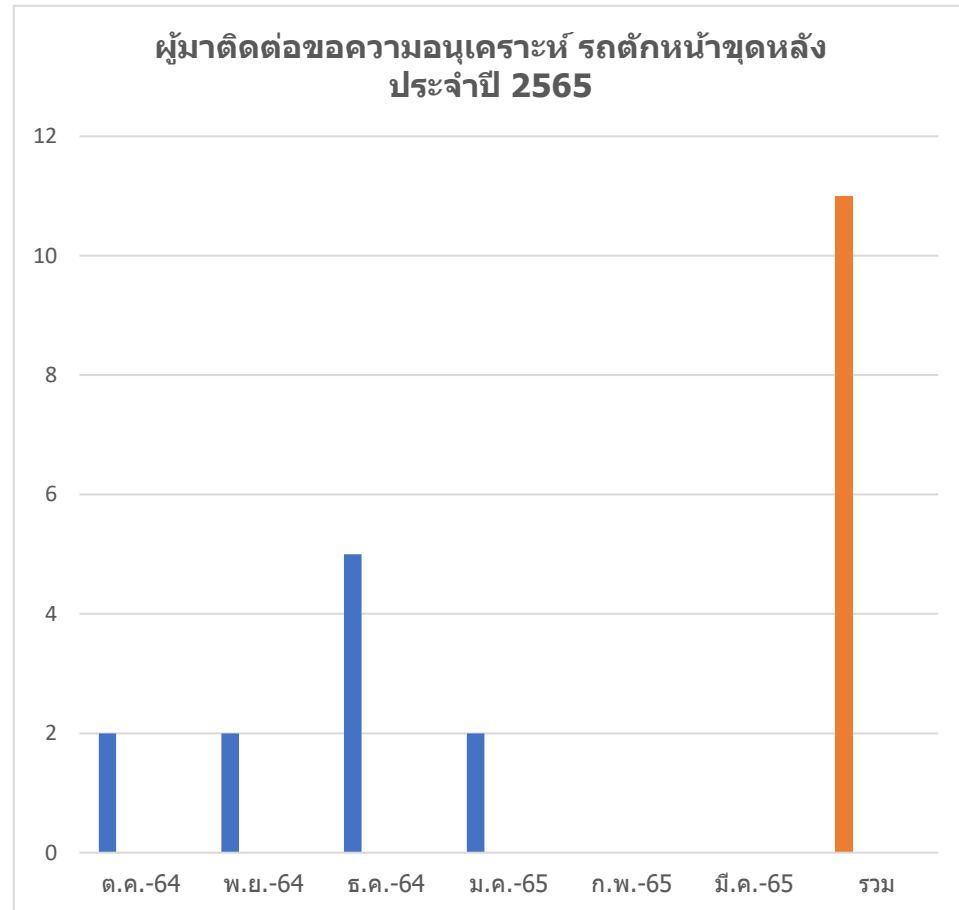


จัดทำโดย งานประชาสัมพันธ์ เทศบาลตำบลแม่เมาะ

สถิติการให้บริการ กองสาธารณสุขและสิ่งแวดล้อม เทศบาลตำบลแม่เมาะ

ผู้มาติดต่อขอความอนุเคราะห์ รถดับน้ำขุดหลัง

เดือน	
ต.ค.-64	2
พ.ย.-64	2
ธ.ค.-64	5
ม.ค.-65	2
ก.พ.-65	0
มี.ค.-65	0
รวม	11



จัดทำโดย งานประชาสัมพันธ์ เทศบาลตำบลแม่เมาะ