

# สรุปผลสำรวจความพึงพอใจของประชาชนที่มีต่อเทศบาลตำบลแม่ฮ้อย ประจำปีงบประมาณ พ.ศ. ๒๕๖๗

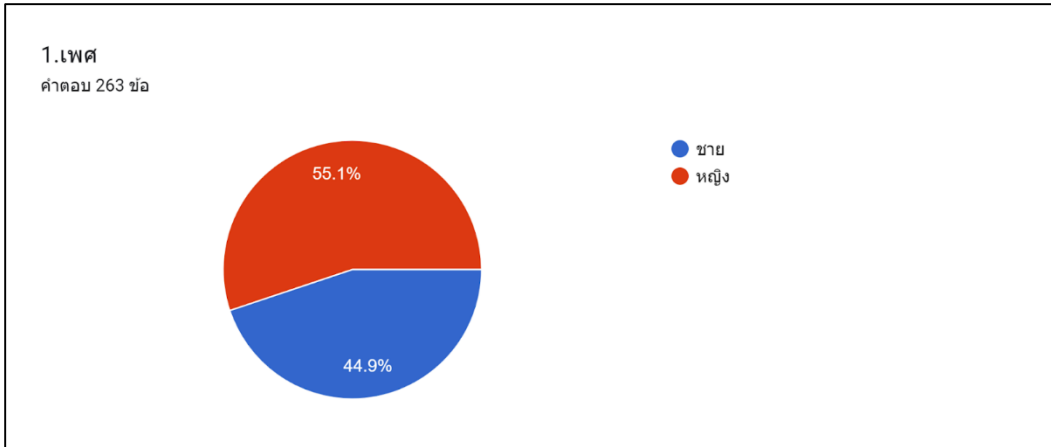
\*\*\*\*\*

## ตอนที่ ๑ ข้อมูลทั่วไปของผู้ตอบแบบสอบถาม

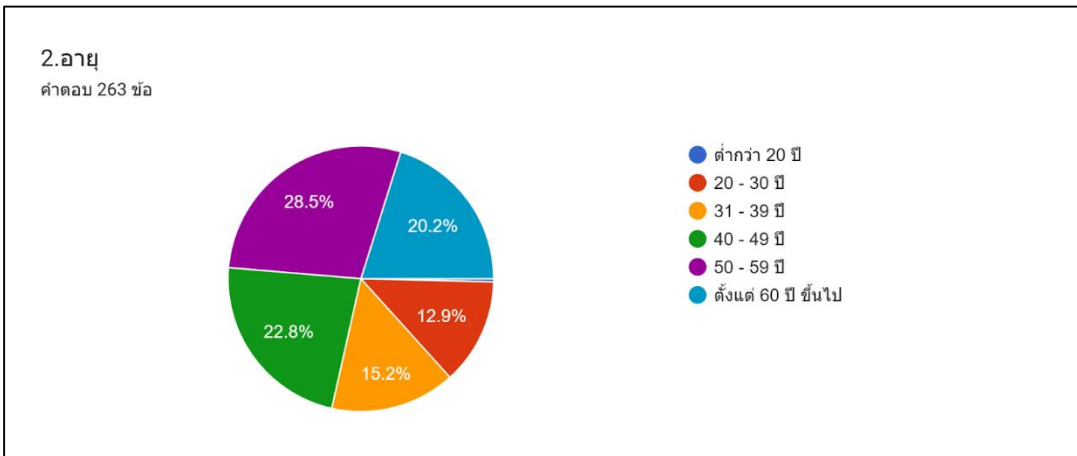
### ๑.๑ ผู้ตอบแบบสำรวจ

ประชาชนทั่วไปที่มารับบริการ และตอบแบบสำรวจ จำนวน ๒๖๓ คน

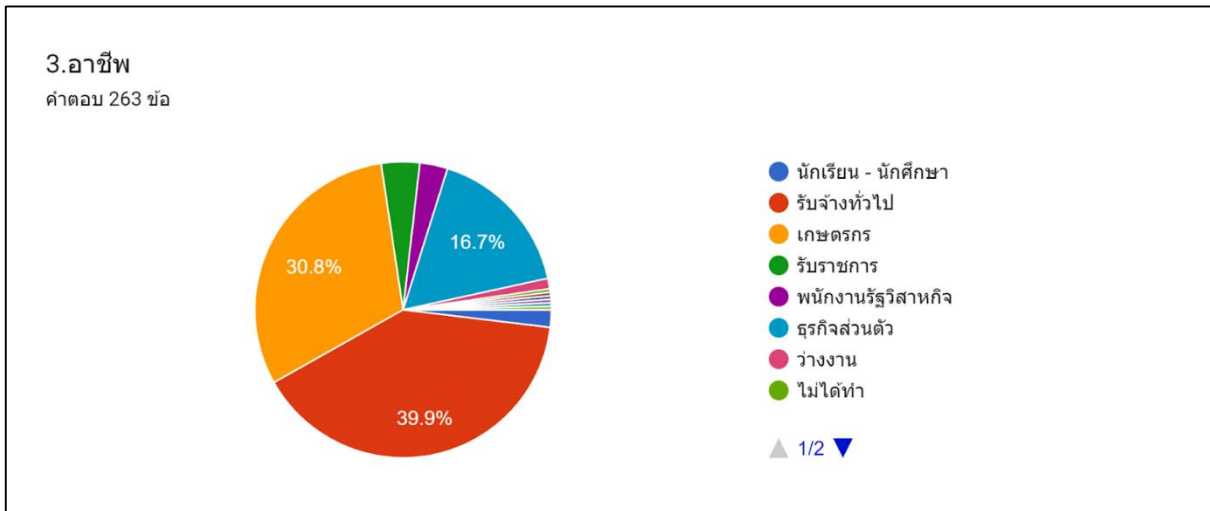
๑.๒ เพศ      ชาย      ๒๘      คน      คิดเป็นร้อยละ ๕๔.๙  
                   หญิง    ๒๓      คน      คิดเป็นร้อยละ ๔๕.๑



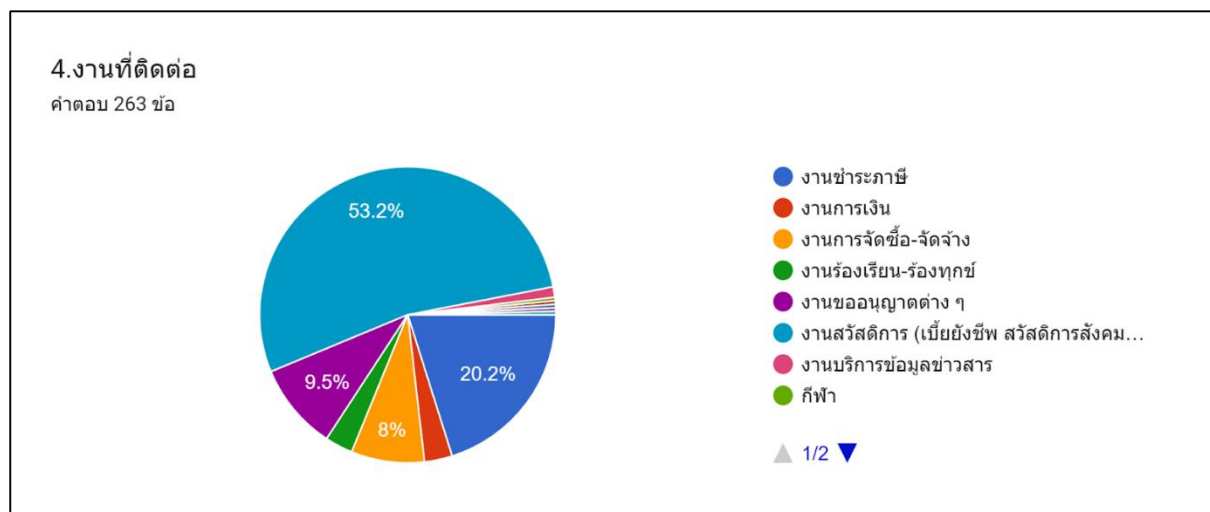
๑.๓ อายุ      ต่ำกว่า ๒๐ ปี      ๐ คน คิดเป็นร้อยละ ๐  
                   ๒๐ - ๓๐ ปี      ๓๔ คน คิดเป็นร้อยละ ๑๒.๙๐  
                   ๓๑ - ๓๙ ปี      ๔๐ คน คิดเป็นร้อยละ ๑๕.๒๐  
                   ๔๐ - ๔๙ ปี      ๖๐ คน คิดเป็นร้อยละ ๒๒.๘๐  
                   ๕๐ - ๕๙ ปี      ๗๕ คน คิดเป็นร้อยละ ๒๘.๕๐  
                   ตั้งแต่ ๖๐ ปี ขึ้นไป      ๕๓ คน คิดเป็นร้อยละ ๒๐.๒๐



๑.๔ อาชีพ	นักเรียน – นักศึกษา	๕ คน	คิดเป็นร้อยละ ๑.๙๐
	รับจ้างทั่วไป	๑๐๕ คน	คิดเป็นร้อยละ ๓๙.๙๐
	เกษตรกร	๘๑ คน	คิดเป็นร้อยละ ๓๐.๘๐
	รับราชการ	๑๑ คน	คิดเป็นร้อยละ ๔.๒๐
	พนักงานรัฐวิสาหกิจ	๘ คน	คิดเป็นร้อยละ ๓
	ธุรกิจส่วนตัว	๔๔ คน	คิดเป็นร้อยละ ๑๖.๗๐
	อื่น ๆ	๙ คน	คิดเป็นร้อยละ ๓.๕๐

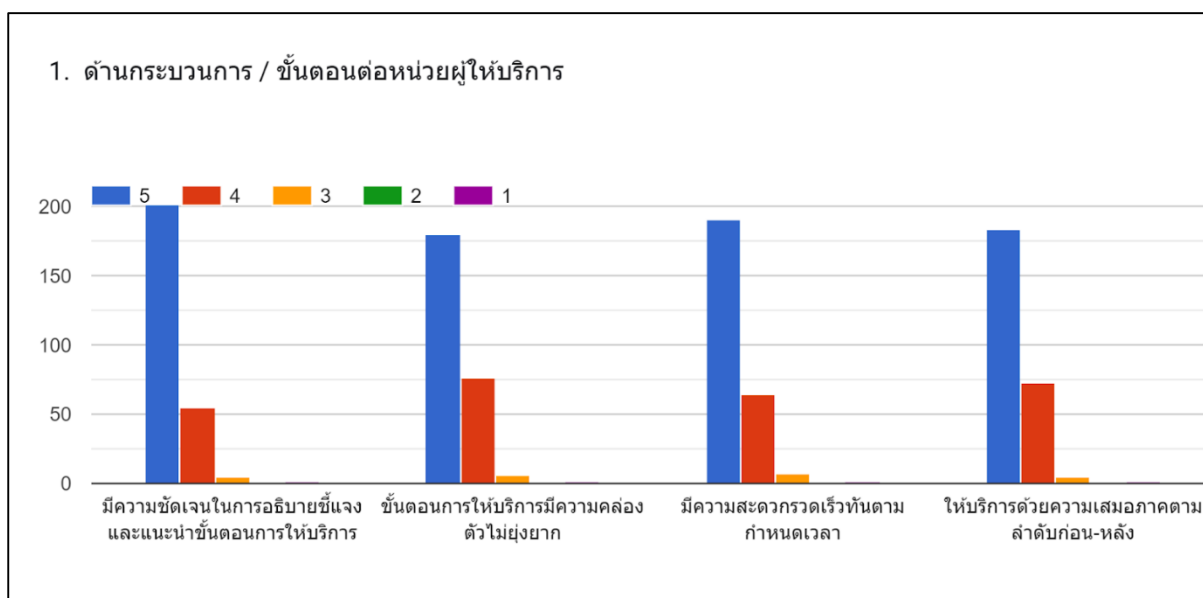


๑.๕ งานที่ติดต่อ

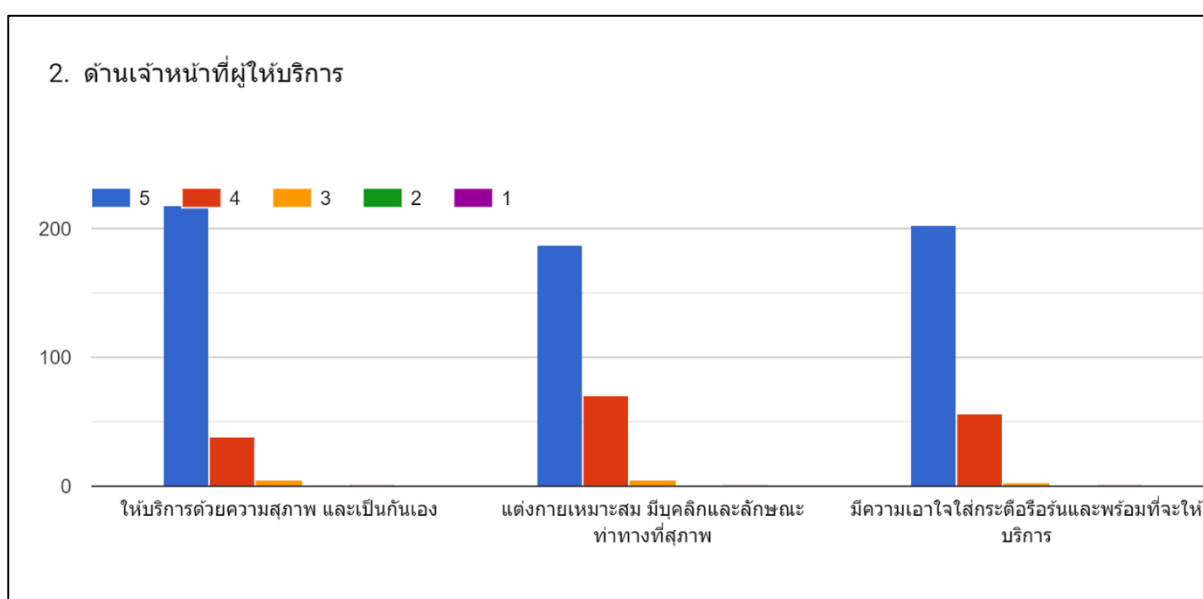


- ติดประกาศที่ดิน
- งานทะเบียน
- ขอความอนุเคราะห์น้ำ
- ขอความอนุเคราะห์น้ำใช้

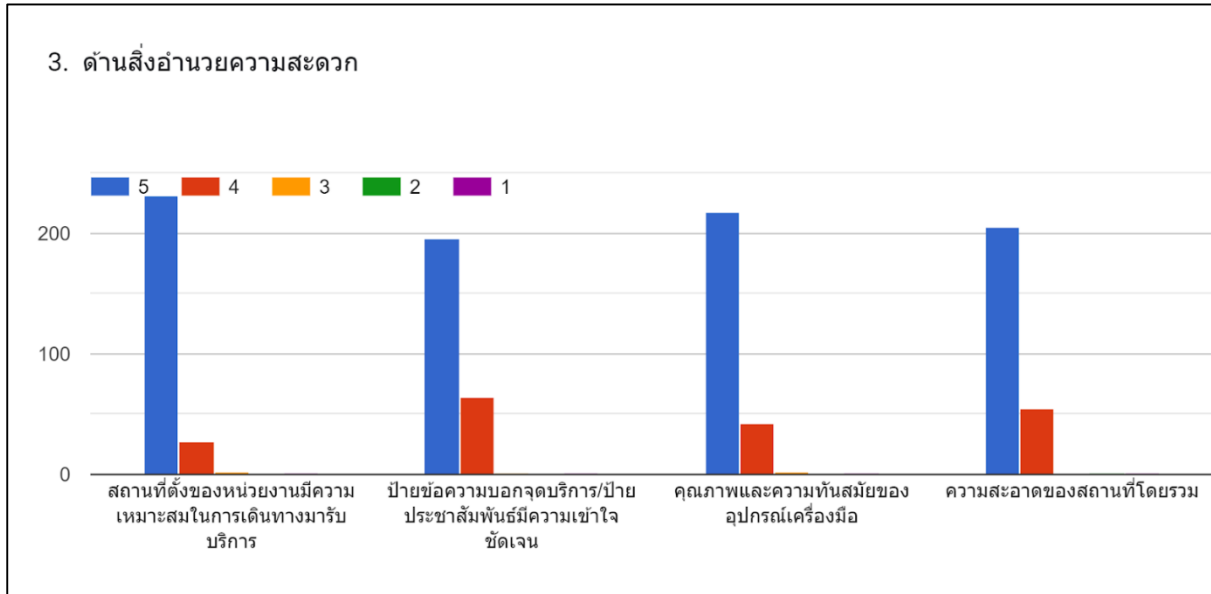
## ตอนที่ ๒ ความพึงพอใจต่อหน่วยงานผู้ให้บริการ ด้านกระบวนการ / ขั้นตอนต่อหน่วยผู้ให้บริการ



## ด้านเจ้าหน้าที่ผู้ให้บริการ



### ด้านสิ่งอำนวยความสะดวก



สรุปผลประเมินความพึงพอใจที่ประชาชนมีต่อเทศบาลตำบลแม่เอย ประจำปี พ.ศ. ๒๕๖๗  
คิดเป็น ๘๕.๑๕ %

\*\*\*\*\*